epd-global
Powered by EPD-Norway

Environmental product declaration

in accordance with ISO 14025 and EN 15804+A2

Kledning av gran med grunning



G3 GAUSDAL TREINDUSTRIER

EPD-Global

Eier av deklarasjonen:
G3 Gausdal Treindustrier SA

Produkt:
Kledning av gran med grunning

Deklarert enhet:
1 m²

Deklarasjonen er basert på PCR:
EN 15804:2012+A2:2019 tjener som kjerne-PCR
NPCR 015:2021 Part B for wood and wood-based products for use in construction

Programoperatør:
EPD-Global

Deklarasjonsnummer:
NEPD-18766-23218

Godkjent dato:
27.10.2026

Gyldig til:
27.10.2031

EPD software:
LCAno EPD generator ID: 1550515

Generell informasjon

Produkt

Kledning av gran med grunning

Eier av deklarasjonen:

G3 Gausdal Treindustrier SA
Kontaktperson: Knut Olsen
Telefon: 02651
e-post: post@g3i.no

Programoperatør:

EPD-Global
Postboks 5250 Majorstuen, 0303 Oslo, Norge
Telefon: +47 977 22 020
web: www.epd-global.com

Produsent:

G3 Gausdal Treindustrier SA, G3 Gran Tre AS og G3 Fåvang Sag AS
Innlandet fylke, Norge

Deklarasjonsnummer:

NEPD-18766-23218

Produksjonssted:

G3 Gausdal Treindustrier SA, Slettmoen 2, 2651 Østre Gausdal; G3 Gran Tre AS, Amundrudvegen 86,
2770 Jaren; og G3 Fåvang Sag AS, Tromsnesvegen 47,
2634 Fåvang, Norge

Deklarasjonen er basert på PCR:

EN 15804:2012+A2:2019 tjener som kjerne-PCR
NPCR 015:2021 Part B for wood and wood-based products for use in construction

Kvalitet/Miljøsystem:

Erklæring om ansvar:

Eieren av deklarasjonen skal være ansvarlig for den underliggende informasjon og bevis. EPD-Global skal ikke være ansvarlig med hensyn til produsent informasjon, livsløpsvurdering data og bevis.

Org. no.:

811 943 622

Deklarert enhet:

1 m² Kledning av gran med grunning

Godkjent dato:

27.10.2026

Deklarert enhet med opsjon:

A1-A3, A4, A5, B1, B2, B3, B4, B5, C1, C2, C3, C4, D

Gyldig til:

27.10.2031

Årstall for studien:

2024

Funksjonell enhet:

1 m² ubehandlet kledning av gran, fra vugge-til-grav med en referanselevetid på 60 år.

Sammenlignbarhet:

EPD av byggevarer er nødvendigvis ikke sammenlignbare hvis de ikke samsvarer med NS-EN 15804 og ses i en bygningskontekst.

Generelt om verifikasjon av EPD fra verktøy:

Uavhengig verifikasjon av data, annen miljøinformasjon og EPD er foretatt etter ISO 14025:2010, kapittel 8.1.3 og 8.1.4. Verifikasjon av hver EPD foretas i henhold til EPD-Global sine retningslinjer for verifikasjon og godkjenning som krever at EPD-verktøy er i) integrert i bedriftens miljøstyringssystem, ii) prosedyrer for bruk av EPD-verktøy er godkjent av EPD-Global og iii) prosessen gjennomgås årlig av en uavhengig 3.parts verifikator. Se vedlegg G i EPD-Global sine retningslinjer for mer informasjon om EPD-verktøy.

Utarbeidelse og verifikasjon av miljødeklarasjon:

Deklarasjonen er utarbeidet ved bruk av EPD-generator v2025.09 utviklet av LCA.no. EPD-verktøyet er integrert i bedriftens miljøstyringssystem, og godkjent av EPD-Global.

EPD er utarbeidet av: Vegard Ruttenborg - NIRAS Norge AS

Bedriftsspesifikke data og EPD er kontrollert av: Børge Heggen Johansen, Energiråd AS

Verifikasjon av EPD-verktøy:

Uavhengig tredjepartsverifikasjon av verktøy, bakgrunnsdata og test-EPD er gjort i henhold til EPD-Global sine prosedyrer og retningslinjer for verifisering og godkjenning av EPD-verktøy.

Tredjeparts verifikator:

Alexander Borg, Asplan Viak AS

(krever ikke signatur)

Godkjent:

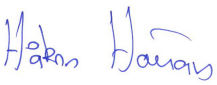

Håkon Hauan, CEO EPD-Global

Produkt

Produktbeskrivelse:

Utvendig kledning av gran produsert etter gjeldene standarder, grunnet ett strøk fra fabrikk.

Produktspesifikasjon:

Grunnet kledning av gran produseres i mange ulike profiler og tykkelser. I beregningene er det benyttet en kvadratisk profil med en tykkelse på 19 mm. For 1 m^2 dekkende kledning forbrukes 7,69 løpemeter høvellast, som tilsvarer 0,019 m^3 trevirke. Produktet leveres med både transparent og dekkende farger. I beregningene er det benyttet dekkende farger.

Materialer	Verdi	Enhet
Trevirke, tørr masse	7,59	kg
Vann, i trevirke	1,29	kg
Grunning	0,11	kg
Emballasje, plast	0,01	kg
Emballasje, tre	0,005	kg

Tekniske data:

Ved 17% fuktighet relativ til tørr masse har kledning av gran en densitet på 467 kg/m^3.

Produseres i henhold til standard SN/TS 3186.

Markedsområde:

Norge

Levetid, produkt:

Referanselevetiden er minst 60 år og er avhenigig av klimatiske forhold og ytre påvirkning.

Levetid, bygg:

60 år

LCA: Beregningsregler

Deklarert enhet:

1 m^2 Kledning av gran med grunning

Cut-off kriterier:

Alle viktige råmaterialer og all viktig energibruk er inkludert. Produksjonsprosessen for råmaterialene og energistrømmer som inngår med veldig små mengder (<1%) er ikke inkludert. Summen av utelatte material- og energistrømmer er ikke over 5% per modul. Disse cut-off kriteriene gjelder ikke for farlige materialer og stoffer.

Allokering:

Allokering er gjort iht. bestemmelser i EN 15804. I skogbruk er det benyttet økonomisk allokering mellom sagtømmer og massevirke. På sagbruk er inngående energi, vann, avfall, materialer og interntransport delt opp i underprosesser og så allokert etter inntekt mellom hoved- og biproduktene. Miljøpåvirkning og ressursforbruk for primærproduksjonen av resirkulerte materialer er allokert til det opprinnelige produktsystemet. NB: Det er benyttet økonomisk allokering i produksjonsprosesser gjennom hele verdikjeden som regnes som samproduserende (joint coprocesses) etter EN 15804:2012+A2:2019. Ulik tolkning av regelverket har ført til forskjellig praktiserende metodikk i Europa. Denne livsløpsvurderingen følger "school 1" som beskrevet av EPD-Norge (2024). Endringer av resultater kan forekomme ved endelig harmonisering av regelverket.

Datakvalitet:

Spesifikke data for produktsammensetningen er fremskaffet av produsenten. De representerer produksjonen av det deklarerte produktet og ble samlet inn for EPD-utvikling i det oppgitte året for studien. Bakgrunnsdata er basert på registrerte EPDer iht. EN 15804, hvis tilgjengelig, Norsk Treteknisk Institutt og LCA.no sine databaser, Ecoinvent, og andre LCA kilder. Datakvaliteten for råmaterialene i A1 er presentert i tabellen nedenfor.

Produksjonsdata er innhentet i 2025 og 2026 med 2024 som referanseår.

Materialer	Kilde	Datakvalitet	År
Grunning	NEPD-6656-5919	EPD	2024
Plastemballasje	ecoinvent 3.10.1	Database	2023
Treemballasje	ecoinvent 3.10.1	Database	2023
Trevirke	Tretek (NTI), Ecoinvent 3.10	Database	2023
Trevirke	NEPD-12187-12243	EPD	2019

Systemgrenser (X=inkludert, MND=modul ikke deklarert, MNR=modul ikke relevant)

Produktfase			Sammenstillingsfase		Bruksfase							Sluttfase				Gevinst og belastninger etter endt levetid (D)
Råmaterialer	Transport	Tilvirkning	Transport	Konstruksjons/ installasjonsfase	Bruk	Vedlikehold	Reparasjon	Utskiftinger	Renovering	Operasjonell energibruk	Operasjonell vannbruk	Demontering	Transport	Avfallsbehandling	Avfall til sluttbehandling	Gjenbruk/gjenvinning/ resirkulering-potensiale
A1	A2	A3	A4	A5	B1	B2	B3	B4	B5	B6	B7	C1	C2	C3	C4	D
X	X	X	X	X	X	X	X	X	X	MNR	MNR	X	X	X	X	X

Systemgrenser:

Opptak og utslipp av karbondioksid fra biologisk opphav er beregnet basert på NS-EN 16485:2014. Denne metoden er basert på modularitetsprinsippet i EN 15804:2012, og hvor utslipp skal telles med i den livsløpsmodulen hvor det faktisk skjer. Mengden karbondioksid er beregnet i henhold til NS-EN 16449:2014. Nettobidraget til GWP fra biogent karbon er vist under «Ytterliggere miljøinformasjon». Flytskjemaet nedenfor illustrerer systemgrensene for analysen:

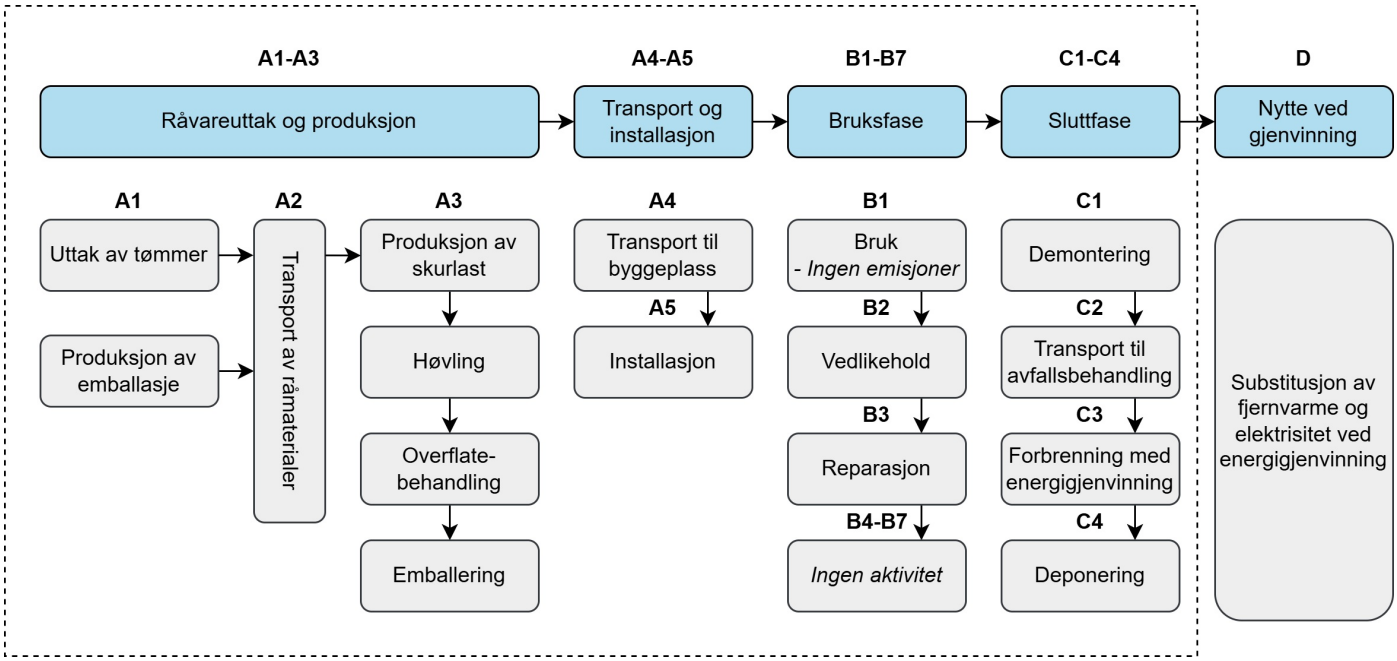

Teknisk tilleggsinformasjon

PEFC Chain of Custody certificate nr. ICSE-PEFC-COC-0207294
FSC Chain of Custody certificate nr. 0228238

LCA: Scenarier og annen teknisk informasjon

Følgende informasjon beskriver scenariene for modulene i EPDen.

[A4] Det er forutsatt en transport til byggeplass på 200 km, hvor 170 km skjer på stor lastebil, 30 km på en middels stor lastebil.
[A5] Det er antatt 0,5 % svinn av produktet, 0,019 MJ energiforbruk og avfallshåndtering av emballasjen ved installasjon. Kledningen overflatebehandles med 1 strøk maling eller beis.
[B2] Kledningen må vedlikeholdes med overflatebehandling 4 ganger i løpet av levetiden. Det påføres 1 strøk maling per gang. Før hver overflatebehandling rengjøres overflaten med vaskemiddel og vann.
[B3] Det er antatt at 10% skiftes ut i løpet av levetiden.
[C1] Det er antatt 0,019 MJ energiforbruk for demontering ved endt levetid.
[C2] Transporten av treavfall er basert på gjennomsnittsavstanden for 2007 i Norge og utgjør 85 km (Raadal et al. (2009).
[C3 og C4] Avfall av overflatebehandlet treverk er klassifisert som behandlet trevirke (1142) i NS 9431:2011. Håndteres med forbrenning med energutnyttelse (0007) i anlegg med tillatelse til det.
[D] Gevinsten av eksportert energi fra energigjenvinning i kommunalt avfallsanlegg er beregnet med erstatning av norsk el-miks og norsk fjernvarmemiks. Data for el-miks er samme som brukt i A1-A3 og fjernvarmemiks er basert på produksjonen i 2017.

Transport fra produksjonssted til bruker (A4)	Kapasitetsutnyttelse inkl. retur (%)	Distanse (km)	Brennstoff/ Energiforbruk	Enhet	Verdi (Liter/tonn)
Lastebil med henger, EURO 6 (kgkm)	55.0 %	170.00	0.023	l/tkm	3.91
Lastebil, 16-32 tonn, EURO 6 (kgkm)	38.8 %	30.00	0.044	l/tkm	1.32

Byggefase (A5)	Enhet	Verdi			
Avfallsbehandling plast (kg) dekkplast	kg	0.01005			
Lastebil med henger, EURO 6 (kgkm)	km	40.11			
Elektrisitet, Norge (MJ)	MJ	0.019			
DRYGOLIN Nordic Extreme Oljeglans - NEPD-12527-12682	kg	0.125			
Avfallsbehandling treemballasje, (kg) - A5, inkl. 85 km transp.	kg	0.005025			
Avfallsbehandling, maling, 0% vann, forbrenning (kg) - inkl. 85 km transport	kg	0.002975			
Materialsvinn produkt, installasjon (andel)	Units	0.005			
Avfallsbehandling per kg trevirke, ubehandlet, forbrenning (kg) - inkl. 85 km transport	kg	0.0444			

Vedlikehold (B2)	Enhet	Verdi			
Vann, kommunalt (kg)	kg	0.254			
DRYGOLIN Nordic Extreme Oljeglans - NEPD-12527-12682	kg	0.499			
Avfallsbehandling, maling, 0% vann, forbrenning (kg) - inkl. 85 km transport	kg	0.0119			
Vaskemiddel, Husvask (kg)	kg	0.0127			

Reparasjon (B3)	Enhet	Verdi			
Materialsvinn produkt, bruksfase (andel)	Units	0.10			
Avfallsbehandling per kg trevirke, ubehandlet, forbrenning (kg) - inkl. 85 km transport	kg	0.888			

Demontering (C1)	Enhet	Verdi			
Elektrisitet, Norge (MJ)	MJ	0.019			

Transport til avfallsbehandling (C2)	Kapasitetsutnyttelse inkl. retur (%)	Distanse (km)	Brennstoff/ Energiforbruk	Enhet	Verdi (Liter/tonn)
Lastebil, uspesifisert kapasitet, EURO 6 (kgkm)	50.0 %	85.00	0.025	l/tkm	2.13

Avfallsbehandling (C3)	Enhet	Verdi			
Avfallsbehandling per kg trevirke, ubehandlet, forbrenning (kg)	kg	8.88			
Avfallsbehandling per kg maling, forbrenning (kg)	kg	0.3898			

Gevinst og belastninger etter endt levetid (D)	Enhet	Verdi			
Substitusjon av elektrisitet (MJ)	MJ	0.0003855			
Substitusjon av termisk energi, fjernvarme (MJ)	MJ	0.0009789			

LCA: Resultater

LCA resultatene er presentert under for enheten som er definert på side 2 av EPD dokumentet.

Miljøpåvirkning (Environmental impact)								
Indikator		**Enhet**	A1-A3	A4	A5	B1	B2	B3
	GWP-total	kg CO_2 -ekv	-1.28E+01	2.07E-01	3.87E-01	0	1.42E+00	1.99E-01
	GWP-fossil	kg CO_2 -ekv	1.13E+00	2.07E-01	3.76E-01	0	1.41E+00	1.98E-01
	GWP-biogenic	kg CO_2 -ekv	-1.39E+01	1.41E-04	1.00E-02	0	9.63E-03	9.97E-04
	GWP-luluc	kg CO_2 -ekv	4.52E-03	7.90E-05	6.77E-04	0	2.78E-03	5.35E-04
	ODP	kg CFC11 -ekv	7.31E-08	4.09E-09	1.84E-08	0	7.18E-08	1.00E-08
	AP	mol H+ -ekv	1.15E-02	4.74E-04	3.75E-03	0	1.47E-02	1.74E-03
	EP-FreshWater	kg P -ekv	2.26E-04	1.43E-05	1.06E-04	0	4.14E-04	3.98E-05
	EP-Marine	kg N -ekv	4.65E-03	1.22E-04	4.03E-04	0	1.48E-03	5.99E-04
	EP-Terrestial	mol N -ekv	4.64E-02	1.32E-03	3.95E-03	0	1.45E-02	5.96E-03
	POCP	kg NMVOC -ekv	1.28E-02	8.16E-04	1.55E-03	0	5.80E-03	1.74E-03
	ADP-minerals&metals[1]	kg Sb-ekv	1.55E-05	6.16E-07	6.97E-06	0	2.75E-05	2.38E-06
	ADP-fossil[1]	MJ	1.50E+01	3.06E+00	6.29E+00	0	2.47E+01	2.73E+00
	WDP[1]	m^3	1.34E+01	1.56E-02	6.07E+00	0	2.39E+01	1.98E+00

Indikator		**Enhet**	B4	B5	C1	C2	C3	C4	D
	GWP-total	kg CO_2 -ekv	0	0	1.30E-04	1.15E-01	1.50E+01	0	-8.08E-06
	GWP-fossil	kg CO_2 -ekv	0	0	1.26E-04	1.15E-01	1.05E+00	0	-7.81E-06
	GWP-biogenic	kg CO_2 -ekv	0	0	2.88E-06	8.05E-05	1.39E+01	0	-5.84E-08
	GWP-luluc	kg CO_2 -ekv	0	0	5.91E-07	4.30E-05	2.33E-05	0	-2.06E-07
	ODP	kg CFC11 -ekv	0	0	3.00E-12	2.27E-09	1.75E-09	0	-4.13E-07
	AP	mol H+ -ekv	0	0	1.75E-06	2.50E-04	1.44E-03	0	-7.89E-08
	EP-FreshWater	kg P -ekv	0	0	1.33E-07	7.99E-06	4.35E-05	0	-3.18E-09
	EP-Marine	kg N -ekv	0	0	1.52E-07	6.19E-05	7.79E-04	0	-1.80E-08
	EP-Terrestial	mol N -ekv	0	0	1.85E-06	6.69E-04	7.51E-03	0	-1.98E-07
	POCP	kg NMVOC -ekv	0	0	5.63E-07	4.23E-04	1.88E-03	0	-5.57E-08
	ADP-minerals&metals[1]	kg Sb-ekv	0	0	2.01E-08	3.74E-07	2.55E-07	0	-4.32E-10
	ADP-fossil[1]	MJ	0	0	1.53E-03	1.66E+00	1.01E+00	0	-1.06E-04
	WDP[1]	m^3	0	0	6.62E-03	8.46E-03	3.03E-01	0	-1.36E-04

GWP-total = Globalt oppvarmingspotensial totalt; GWP-fossil = Globalt oppvarmingspotensial fossile brensler; GWP-biogenic = Globalt oppvarmingspotensial biogene kilder; GWP-luluc = Globalt oppvarmingspotensial arealbruk og arealbruks endringer; ODP = Potensial for nedbryting av stratosfærisk ozon; AP = Forsuringspotensial for kilder på land og vann; EP = overgjødslingspotensial til ferskvann, hav og jord; POCP = Potensial for fotokjemisk oksidantdanning; ADP-minerals&metals = Abiotisk utarmingspotensial for ikke-fossile ressurser, mineraler og metaller; ADP-fossil = Abiotisk utarmingspotensial for fossile ressurser, fossile brensler; WDP = Utarmingspotensial for vannressurser

"Leseeksempel: 9.0 E-03 = 9.0*10 -3 = 0.009"

1. Resultatene av denne miljøpåvirkningsindikatoren skal brukes med forsiktighet ettersom usikkerheten til resultatene er høy eller det er begrenset erfaring med bruk av indikatoren.

Merknad om miljøpåvirkningen

LCA-resultatene i EPDen er utregnet med spesifikk metode for beregning av energiressurser. Se avsnittet om tilleggskrav for mer informasjon. I denne EPD-en ble følgende metode brukt: Lokasjonsbasert metode.

Supplerende indikatorer for miljøpåvirkning

Indikator		Enhet	A1-A3	A4	A5	B1	B2	B3
	PM	Sykdomstilfeller	3.94E-07	1.88E-08	7.00E-03	0	2.79E-02	7.00E-04
	IRP[2]	kgBq U235 -ekv	2.43E+01	3.75E-03	1.55E-01	0	1.32E-01	2.44E+00
	ETP-fw[1]	CTUe	1.17E+01	3.71E-01	4.56E+00	0	1.80E+01	1.79E+00
	HTP-c[1]	CTUh	3.95E-09	0.00E+00	1.24E+00	0	4.95E+00	1.24E-01
	HTP-nc[1]	CTUh	1.00E-07	2.04E-09	1.92E-01	0	7.66E-01	1.92E-02
	SQP[1]	dimensjonsløs	3.53E+01	2.79E+00	1.57E+00	0	5.27E+00	4.11E+00

Indikator		Enhet	B4	B5	C1	C2	C3	C4	D
	PM	Sykdomstilfeller	0	0	1.00E-11	9.07E-09	1.55E-08	0	-2.00E-12
	IRP[2]	kgBq U235 -ekv	0	0	4.82E-05	2.22E-03	2.00E-03	0	-1.39E-06
	ETP-fw[1]	CTUe	0	0	2.64E-03	2.19E-01	1.19E+00	0	-4.69E-04
	HTP-c[1]	CTUh	0	0	0.00E+00	0.00E+00	8.35E-10	0	0.00E+00
	HTP-nc[1]	CTUh	0	0	1.60E-11	7.56E-10	1.69E-08	0	0.00E+00
	SQP[1]	dimensjonsløs	0	0	8.15E-04	1.24E+00	2.67E-01	0	-5.56E-04

PM = Partikkelutslipp; IRP = Ioniserende stråling (helseeffekt); ETP-fw = Økotoksisitet (ferskvann); HTP-c = Toksisitet påvirkning på mennesker, kreft; HTP-nc = Toksisitet påvirkning på mennesker, andre effekter enn kreft; SQP = Påvirkninger knyttet til arealbruksendringer / jordkvalitet

"Leseeksempel: 9.0 E-03 = 9.0*10 -3 = 0.009"

1. Resultatene av denne miljøpåvirkningsindikatoren skal brukes med forsiktighet ettersom usikkerheten til resultatene er høy eller det er begrenset erfaring med bruk av indikatoren.
2. Denne påvirkningskategorien omhandler hovedsakelig den eventuelle effekten av lavdose ioniserende stråling på menneskers helse i atombrenselsyklusen. Den tar ikke hensyn til effekter på grunn av mulige atomulykker, yrkesmessig eksponering eller på grunn av fjerning av radioaktivt avfall i underjordiske anlegg. Potensiell ioniserende stråling fra jorda, fra radon og fra noen byggematerialer måles heller ikke av denne indikatoren.

Ressursbruk (Resource use)								
Indikator		**Enhet**	A1-A3	A4	A5	B1	B2	B3
	PERE	MJ	8.97E+01	5.07E-02	9.75E-01	0	2.02E+00	9.08E+00
	PERM	MJ	1.46E+02	0.00E+00	-5.46E-02	0	1.25E-02	6.76E-04
	PERT	MJ	2.35E+02	5.07E-02	9.20E-01	0	2.03E+00	9.08E+00
	PENRE	MJ	1.48E+01	3.06E+00	6.17E+00	0	2.42E+01	2.70E+00
	PENRM	MJ	5.08E-01	0.00E+00	-3.91E-01	0	1.34E-01	2.64E-05
	PENRT	MJ	1.54E+01	3.06E+00	5.78E+00	0	2.43E+01	2.70E+00
	SM	kg	9.44E-05	0.00E+00	4.72E-07	0	0.00E+00	9.49E-06
	RSF	MJ	2.59E-03	1.70E-05	3.20E-04	0	1.22E-03	2.95E-04
	NRSF	MJ	5.70E-03	0.00E+00	1.18E-03	0	4.62E-03	6.88E-04
	FW	m^3	9.16E-02	4.43E-04	4.35E-02	0	1.71E-01	1.38E-02

Indikator		**Enhet**	B4	B5	C1	C2	C3	C4	D
	PERE	MJ	0	0	2.19E-02	2.97E-02	3.63E-02	0	-8.70E-04
	PERM	MJ	0	0	0.00E+00	0.00E+00	-1.46E+02	0	0.00E+00
	PERT	MJ	0	0	2.19E-02	2.97E-02	-1.46E+02	0	-8.70E-04
	PENRE	MJ	0	0	1.53E-03	1.66E+00	1.01E+00	0	-1.06E-04
	PENRM	MJ	0	0	0.00E+00	0.00E+00	-2.51E-01	0	0.00E+00
	PENRT	MJ	0	0	1.53E-03	1.66E+00	7.61E-01	0	-1.06E-04
	SM	kg	0	0	0.00E+00	0.00E+00	0.00E+00	0	0.00E+00
	RSF	MJ	0	0	1.20E-08	9.23E-06	5.86E-06	0	-2.92E-08
	NRSF	MJ	0	0	0.00E+00	0.00E+00	0.00E+00	0	-2.96E-05
	FW	m^3	0	0	1.55E-04	2.38E-04	2.00E-03	0	-3.19E-06

PERE = Fornybar primærenergi brukt som energibærer; PERM = Fornybar primærenergi brukt som råmateriale; PERT = Total bruk av fornybar primærenergi; PENRE = Ikke fornybar primærenergi brukt som energibærer; PENRM = Ikke fornybar primærenergi brukt som råmateriale; PENRT = Total bruk av ikke fornybar primærenergi; SM = Bruk av sekundære materialer; RSF = Bruk av fornybart sekundære brensel; NRSF = Bruk av ikke fornybart sekundære brensel; FW = Netto bruk av ferskvann.

"Leseeksempel: 9.0 E-03 = 9.0*10 -3 = 0.009"

Livsløpets slutt - Avfall (End of life - Waste)

Indikator		Enhet	A1-A3	A4	A5	B1	B2	B3
	HWD	kg	4.15E-02	4.43E-03	1.33E-03	0	3.22E-03	5.02E-03
	NHWD	kg	9.61E-01	8.98E-02	9.14E-02	0	9.83E-02	1.01E+00
	RWD	kg	4.46E-05	9.28E-07	4.00E-06	0	2.31E-06	6.95E-05

Indikator		Enhet	B4	B5	C1	C2	C3	C4	D
	HWD	kg	0	0	1.59E-05	2.40E-03	0.00E+00	0	-3.22E-07
	NHWD	kg	0	0	6.77E-04	5.09E-02	9.27E+00	0	-1.52E-05
	RWD	kg	0	0	1.05E-08	5.59E-04	0.00E+00	0	-5.88E-10

HWD = Avhendet farlig avfall; NHWD = Avhendet ikke-farlig avfall; RWD = Avhendet radioaktivt avfall

"Leseeksempel: 9.0 E-03 = 9.0*10 -3 = 0.009"

Livsløpets slutt - Utgangsfaktorer (End of life - Output flow)

Indikator		Enhet	A1-A3	A4	A5	B1	B2	B3
	CRU	kg	0.00E+00	0.00E+00	0.00E+00	0	0.00E+00	0.00E+00
	MFR	kg	4.47E-03	0.00E+00	6.41E-03	0	0.00E+00	1.09E-03
	MER	kg	-2.32E-10	0.00E+00	1.25E-10	0	0.00E+00	-1.10E-11
	EEE	MJ	4.15E-05	0.00E+00	4.05E-06	0	1.08E-06	3.58E-05
	EET	MJ	2.61E-05	0.00E+00	8.66E-06	0	1.96E-06	8.56E-05

Indikator		Enhet	B4	B5	C1	C2	C3	C4	D
	CRU	kg	0	0	0.00E+00	0.00E+00	0.00E+00	0	0.00E+00
	MFR	kg	0	0	0.00E+00	0.00E+00	0.00E+00	0	0.00E+00
	MER	kg	0	0	0.00E+00	0.00E+00	0.00E+00	0	0.00E+00
	EEE	MJ	0	0	0.00E+00	0.00E+00	3.48E-04	0	0.00E+00
	EET	MJ	0	0	0.00E+00	0.00E+00	8.85E-04	0	0.00E+00

CRU = Komponenter for gjenbruk, MFR Materialer for resirkulering, MER = Materialer for energigjenvinning, EEE = Eksportert elektrisk energi; EET = Eksportert termisk energi

"Leseeksempel: 9.0 E-03 = 9.0*10 -3 = 0.009"

Informasjon om innholdet av biogent karbon

Indikator	Enhet	Ved port
Innhold av biogent karbon i produkt	kg C	3.79E+00
Innhold av biogent karbon i emballasjen	kg C	2.23E-03

Merk: 1 kg biogent karbon tilsvarer 44/12 kg CO2

Tilleggskrav

Klimagassutslipp fra bruk av elektrisitet i produksjonsfasen

Nasjonal produksjonsmiks fra import, lavspenning (inkludert produksjon av overføringslinjer, i tillegg til direkte utslipp og tap i nett) er brukt for anvendt elektrisitet i produksjonsprosessen (A3). Bakgrunnsdata er presentert i tabellen under. Karakteriseringsfaktorer fra EN15804:2012+A2:2019 er benyttet. Lokasjonsbasert metode.

Elektrisitetsmiks	Kilde	Mengde	Enhet	GWPtotal [kg CO2/Enhet]	SUM [kg CO2]
Lokasjonsbasert metode.					
Electricity, Norway, low voltage	ecoinvent 3.10.1	2.06E+00	kWh	2.46E-02	5.06E-02
Markedsbasert metode.					
Electricity, Norway, low voltage, residual mix	ecoinvent 3.10.1	2.06E+00	kWh	6.23E-01	1.28E+00

"Leseeksempel: 9.0 E-03 = 9.0*10 -3 = 0.009"

Farlige stoffer

Produktet er ikke tilført stoffer fra REACH Kandidatliste eller den norske prioritetslisten.

Inneklima

Ikke relevant.

Ytterligere miljøinformasjon

Ytterligere indikatorer for miljøpåvirkning nødvendig i NPCR Part A for construction products							
Indikator	**Enhet**	A1-A3	A4	A5	B1	B2	B3
GWPIOBC	kg CO_2 -ekv	1.14E+00	2.07E-01	3.80E-01	0	1.42E+00	1.99E-01

Indikator	Enhet	B4	B5	C1	C2	C3	C4	D
GWPIOBC	kg CO_2 -ekv	0	0	1.29E-04	1.15E-01	1.05E+00	0	-7.98E-06

GWP-IOBC: Globalt oppvarmingspotensial beregnet etter prinsippet om umiddelbar oksidasjon. For å øke tydeligheten av biogent karbonbidrag til klimapåvirkning, kreves indikatoren GWP-IOBC da den erklærer klimapåvirkninger beregnet i henhold til prinsippet om øyeblikkelig oksidasjon. GWP-IOBC er også referert til som GWP-GHG i sammenheng med svensk lov om offentlige anskaffelser.

Bibliografi

NS-EN ISO 14025:2010 Miljømerker og deklarasjoner - Miljødeklarasjoner type III - Prinsipper og prosedyrer.
NS-EN ISO 14044:2006 Miljøstyring - Livsløpsvurderinger - Krav og retningslinjer.
NS-EN 15804:2012+A2:2019 Bærekraftig byggverk - Miljødeklarasjoner - Grunnleggende produktkategoriregler for byggevarer.
ISO 21930:2017 Sustainability in buildings and civil engineering works - Core rules for environmental product declarations of construction products and services.
ecoinvent v3, Allocation, cut-off by classification, Swiss Centre of Life Cycle Inventories.
LCA.no (2025) EPD generator v2025.09 Background information for EPD generator tool system verification, LCA.no September 2025.
LCA.no (2025) EPD generator for NPCR 015 Part B for Wood-based products, Background information for EPD generator application and LCA data, LCA.no December 2025.
NPCR Part A: Construction products and services. Ver. 2.0, 24.03.2021 EPD Norway.
NPCR 015 Part B for wood and wood-based products , Ver. 4.0, 07.10.2021, EPD Norway.
Raadal, H. L., Modahl, I. S. & Lyng, K-A. (2009) - Klimagassregnskap for avfallshåndtering, Fase I og II. OR.18.09 Østfoldforskning AS.
EPD Norway (2024) Important notice concerning EPDs for wood and wood-based products based on NPCR 015 and EN 16485. Hentet fra EPD Norway.

epd-global Powered by EPD-Norway	**Programoperatør og utgiver** EPD-Global Postboks 5250 Majorstuen, 0303 Oslo, Norge	Telefon: e-post: web:	+47 977 22 020 post@epd-norge.no www.epd-global.com
G3 GAUSDAL TREINDUSTRIER	**Eier av deklarasjonen:** G3 Gausdal Treindustrier SA Slettmoen 2, 2651 Østre Gausdal, Norge	Telefon: e-post: web:	02651 post@g3i.no
NIRAS	**Forfatter av livsløpsanalysen** NIRAS Norge AS Innspurten 11 D, 0663 Oslo, Norge	Telefon: e-post: web:	 norgeadmin@niras.com www.nirasnorge.no
LCA.no	**Utvikler av EPD-generator** LCA.no AS Dokka 6A, 1671 Kråkerøy, Norge	Telefon: e-post: web:	+47 916 50 916 post@lca.no www.lca.no
ECO PLATFORM EPD VERIFIED	ECO Platform ECO Portal	web: web:	www.eco-platform.org ECO Portal